

Comparativo Orçamento 2015, PL 2016 e LOA 2016 - TRF 3
COMPARATIVO DOT. IN 2015 E 2016

<i>Proj/Atividade</i>	<i>2015 Dotação Inicial</i>	<i>2016 Dotação Inicial</i>	<i>Diferença R\$</i>	<i>Diferença %</i>
Benefícios Assistenciais decorrentes do Auxílio-Funeral e Natalidade	198.440	218.284	19.844	10,00%
Aposentadorias e Pensões - Servidores Civis	61.600.000	74.900.000	13.300.000	21,59%
Contribuição da União, de suas Autarquias e Fundações para o Custeio do Regime de Previdência dos Servidores Públicos Federais	54.647.801	59.000.000	4.352.199	7,96%
Reserva de Contingência - Financeira	-	3.280.822	3.280.822	#DIV/0!
Desenvolvimento e Implantação do Sistema Processo Judicial Eletrônico na Justiça Federal - PJe	-	104.427	104.427	#DIV/0!
Aquisição de Imóveis para Funcionamento do Tribunal Regional Federal da 3ª Região em São Paulo - SP - UNIDADE "E"	20.000.000	-	- 20.000.000	-100,00%
Aquisição de Imóveis para Funcionamento do TRF3 da 3ª Região em São Paulo - SP - Unidade "F"	-	13.100.000	13.100.000	#DIV/0!
Assistência Médica e Odontológica aos Servidores Civis, Empregados, Militares e seus Dependentes	12.829.608	11.883.480	- 946.128	-7,37%
Assistência Pré-Escolar aos Dependentes dos Servidores Civis, Empregados e Militares	1.739.671	1.812.576	72.905	4,19%
Auxílio-Transporte aos Servidores Civis, Empregados e Militares	839.520	1.111.000	271.480	32,34%
Auxílio-Alimentação aos Servidores Civis, Empregados e Militares	16.097.959	17.565.216	1.467.257	9,11%
Pessoal Ativo da União	309.200.000	335.300.000	26.100.000	8,44%
Ajuda de Custo para Moradia ou Auxílio-Moradia a Agentes Públicos	-	2.043.000	2.043.000	#DIV/0!
Comunicação e Divulgação Institucional	9.984	434.350	424.366	4250,46%
Reforma do Edifício-Sede do Tribunal Regional Federal da 3ª Região em São Paulo - SP	4.000.000	3.360.000	- 640.000	-16,00%
Assistência Jurídica a Pessoas Carentes	15.000	15.000	-	0,00%
Apreciação de Causas na Justiça Federal	66.526.827	49.244.474	- 17.282.353	-25,98%
TOTAL	547.704.810	573.372.629	25.667.819	4,69%

<i>GND</i>	<i>2015 Dotação Inicial</i>	<i>2016 Dotação Inicial</i>	<i>Diferença R\$</i>	<i>Diferença %</i>
Pessoal e Encargos Sociais	425.447.801	469.200.000	43.752.199	10,28%
Outras Despesas Correntes	93.360.066	79.547.082	- 13.812.984	-14,80%
Investimentos	8.896.943	8.244.725	- 652.218	-7,33%
Inversões Financeiras	20.000.000	13.100.000	- 6.900.000	-34,50%
Reserva de Contingência	-	3.280.822	3.280.822	#DIV/0!
TOTAL	547.704.810	573.372.629	25.667.819	4,69%

<i>Aux. Fun. e Nat., Assist. Med., Assist. Pré-Escolar, Aux. Transp., e Aux. Alim.</i>	<i>2015 Dotação Inicial</i>	<i>2016 Dotação Inicial</i>	<i>Diferença R\$</i>	<i>Diferença %</i>
BENEFÍCIOS SOCIAIS	31.705.198	32.590.556	885.358	2,79%

Fonte: Consultoria de Orçamento da Câmara dos Deputados e Prodasen a partir do SIAFI/STN

Observações:

Pessoal e Encargos - Despesas com pagamento de Pessoal ativo, inativo, pensionistas, civil e militar e encargos previdenciários da União.

Outras Despesas Correntes - Despesas com Reformas, Manutenções e Modernizações de Instalações, Aluguéis, Administração em Geral, Benefícios Sociais dos Servidores, etc..

Investimentos - Construções em Geral, Despesas Administrativas relativas a Investimentos.

Inversões Financeiras - Aquisições de Imóveis, dentre outras .

% Ideal - 100% do orçamento do ano, dividido por 365 dias, multiplicados pelo período de execução orçamentária.

SALDO RELATIVO A DIFERENÇA PERCENTUAL, é a multiplicação da diferença percentual, ou seja, o saldo em percentual pelo valor da dotação Autorizada para o ano.

ORÇAMENTO 2015 - FECHADO.

ORÇAMENTO 2016 ATUALIZADO ATÉ 16/02/2016.

Elaboração: *Economista Washington Luiz Moura Lima*

Comparativo Orçamento 2015, PL 2016 e LOA 2016 - TRF 3
COMP. LIQ. 2015 E DOT. IN 2016

<i>Proj/Atividade</i>	<i>2015 LIQUIDADO</i>	<i>2016 Dotação Inicial</i>	<i>Diferença R\$</i>	<i>Diferença %</i>
Benefícios Assistenciais decorrentes do Auxílio-Funeral e Natalidade	50.375	218.284	167.909	333,32%
Aposentadorias e Pensões - Servidores Civis	76.679.201	74.900.000	- 1.779.201	-2,32%
Contribuição da União, de suas Autarquias e Fundações para o Custeio do Regime de Previdência dos Servidores Públicos Federais	59.316.171	59.000.000	- 316.171	-0,53%
Reserva de Contingência - Financeira	-	3.280.822	3.280.822	#DIV/0!
Desenvolvimento e Implantação do Sistema Processo Judicial Eletrônico na Justiça Federal - PJe	-	104.427	104.427	#DIV/0!
Aquisição de Imóveis para Funcionamento do Tribunal Regional Federal da 3ª Região em São Paulo - SP - UNIDADE "E"	13.866	-	- 13.866	-100,00%
Aquisição de Imóveis para Funcionamento do TRF3 da 3ª Região em São Paulo - SP - Unidade "F"	-	13.100.000	13.100.000	#DIV/0!
Assistência Médica e Odontológica aos Servidores Civis, Empregados, Militares e seus Dependentes	10.759.745	11.883.480	1.123.735	10,44%
Assistência Pré-Escolar aos Dependentes dos Servidores Civis, Empregados e Militares	1.893.465	1.812.576	- 80.889	-4,27%
Auxílio-Transporte aos Servidores Civis, Empregados e Militares	972.631	1.111.000	138.369	14,23%
Auxílio-Alimentação aos Servidores Civis, Empregados e Militares	18.703.118	17.565.216	- 1.137.902	-6,08%
Pessoal Ativo da União	337.204.431	335.300.000	- 1.904.431	-0,56%
Ajuda de Custo para Moradia ou Auxílio-Moradia a Agentes Públicos	-	2.043.000	2.043.000	#DIV/0!
Comunicação e Divulgação Institucional	-	434.350	434.350	#DIV/0!
Reforma do Edifício-Sede do Tribunal Regional Federal da 3ª Região em São Paulo - SP	13.866	3.360.000	3.346.134	24131,93%
Assistência Jurídica a Pessoas Carentes	4.044	15.000	10.956	270,92%
Apreciação de Causas na Justiça Federal	50.542.604	49.244.474	- 1.298.130	-2,57%
TOTAL	556.153.517	573.372.629	17.219.112	3,10%

<i>GND</i>	<i>2015 LIQUIDADO</i>	<i>2016 Dotação Inicial</i>	<i>Diferença R\$</i>	<i>Diferença %</i>
Pessoal e Encargos Sociais	473.199.803	469.200.000	- 3.999.803	-0,85%
Outras Despesas Correntes	82.718.497	79.547.082	- 3.171.415	-3,83%
Investimentos	221.352	8.244.725	8.023.373	3624,71%
Inversões Financeiras	-	13.100.000	13.100.000	#DIV/0!
Reserva de Contingência	-	3.280.822	3.280.822	#DIV/0!
TOTAL	556.139.652	573.372.629	17.232.977	3,10%

<i>Aux. Fun. e Nat., Assist. Med., Assist. Pré-Escolar, Aux. Transp., e Aux. Alim.</i>	<i>2015 LIQUIDADO</i>	<i>2016 Dotação Inicial</i>	<i>Diferença R\$</i>	<i>Diferença %</i>
BENEFÍCIOS SOCIAIS	32.379.334	32.590.556	211.222	0,65%

Fonte: Consultoria de Orçamento da Câmara dos Deputados e Prodasen a partir do SIAFI/STN

Observações:

Pessoal e Encargos - Despesas com pagamento de Pessoal ativo, inativo, pensionistas, civil e militar e encargos previdenciários da União.

Outras Despesas Correntes - Despesas com Reformas, Manutenções e Modernizações de Instalações, Aluguéis, Administração em Geral, Benefícios Sociais dos Servidores, etc..

Investimentos - Construções em Geral, Despesas Administrativas relativas a Investimentos.

Inversões Financeiras - Aquisições de Imóveis, dentre outras .

% Ideal - 100% do orçamento do ano, dividido por 365 dias, multiplicados pelo período de execução orçamentária.

SALDO RELATIVO A DIFERENÇA PERCENTUAL, é a multiplicação da diferença percentual, ou seja, o saldo em percentual pelo valor da dotação Autorizada para o ano.

ORÇAMENTO 2015 - FECHADO.

ORÇAMENTO 2016 ATUALIZADO ATÉ 16/02/2016.

Elaboração: *Economista Washington Luiz Moura Lima*

Comparativo Orçamento 2015, PL 2016 e LOA 2016 - TRF 3
COMP PLOA 2016 E DOT INC 2016

<i>Proj/Atividade</i>	<i>PLOA 2016</i>	<i>2016 Dotação Inicial</i>	<i>Diferença R\$</i>	<i>Diferença %</i>
Benefícios Assistenciais decorrentes do Auxílio-Funeral e Natalidade	218.284	218.284	-	0,00%
Aposentadorias e Pensões - Servidores Civis	74.900.000	74.900.000	-	0,00%
Contribuição da União, de suas Autarquias e Fundações para o Custeio do Regime de Previdência dos Servidores Públicos Federais	59.000.000	59.000.000	-	0,00%
Reserva de Contingência - Financeira	-	3.280.822	3.280.822	#DIV/0!
Desenvolvimento e Implantação do Sistema Processo Judicial Eletrônico na Justiça Federal - PJe	169.925	104.427	- 65.498	-38,55%
Aquisição de Imóveis para Funcionamento do Tribunal Regional Federal da 3ª Região em São Paulo - SP - UNIDADE "E"	-	-	-	#DIV/0!
Aquisição de Imóveis para Funcionamento do TRF3 da 3ª Região em São Paulo - SP - Unidade "F"	14.000.000	13.100.000	- 900.000	-6,43%
Assistência Médica e Odontológica aos Servidores Civis, Empregados, Militares e seus Dependentes	11.883.480	11.883.480	-	0,00%
Assistência Pré-Escolar aos Dependentes dos Servidores Civis, Empregados e Militares	1.812.576	1.812.576	-	0,00%
Auxílio-Transporte aos Servidores Civis, Empregados e Militares	1.111.000	1.111.000	-	0,00%
Auxílio-Alimentação aos Servidores Civis, Empregados e Militares	17.565.216	17.565.216	-	0,00%
Pessoal Ativo da União	335.300.000	335.300.000	-	0,00%
Ajuda de Custo para Moradia ou Auxílio-Moradia a Agentes Públicos	-	2.043.000	2.043.000	#DIV/0!
Comunicação e Divulgação Institucional	511.000	434.350	- 76.650	-15,00%
Reforma do Edifício-Sede do Tribunal Regional Federal da 3ª Região em São Paulo - SP	6.000.000	3.360.000	- 2.640.000	-44,00%
Assistência Jurídica a Pessoas Carentes	15.000	15.000	-	0,00%
Apreciação de Causas na Justiça Federal	73.289.479	49.244.474	- 24.045.005	-32,81%
TOTAL	595.775.960	573.372.629	- 22.403.331	-3,76%

<i>GND</i>	<i>PLOA 2016</i>	<i>2016 Dotação Inicial</i>	<i>Diferença R\$</i>	<i>Diferença %</i>
Pessoal e Encargos Sociais	469.200.000	469.200.000	-	0,00%
Outras Despesas Correntes	97.466.215	79.547.082	- 17.919.133	-18,38%
Investimentos	15.109.745	8.244.725	- 6.865.020	-45,43%
Inversões Financeiras	14.000.000	13.100.000	- 900.000	-6,43%
Reserva de Contingência	-	3.280.822	3.280.822	#DIV/0!
TOTAL	595.775.960	573.372.629	- 22.403.331	-3,76%

<i>Aux. Fun. e Nat., Assist. Mcd., Assist. Pré-Escolar, Aux. Transp., e Aux. Alim.</i>	<i>PLOA 2016</i>	<i>2016 Dotação Inicial</i>	<i>Diferença R\$</i>	<i>Diferença %</i>
BENEFÍCIOS SOCIAIS	32.590.556	32.590.556	-	0,00%

Fonte: Consultoria de Orçamento da Câmara dos Deputados e Prodasen a partir do SIAFI/STN

Observações:

Pessoal e Encargos - Despesas com pagamento de Pessoal ativo, inativo, pensionistas, civil e militar e encargos previdenciários da União.

Outras Despesas Correntes - Despesas com Reformas, Manutenções e Modernizações de Instalações, Aluguéis, Administração em Geral, Benefícios Sociais dos Servidores, etc..

Investimentos - Construções em Geral, Despesas Administrativas relativas a Investimentos.

Inversões Financeiras - Aquisições de Imóveis, dentre outras .

% Ideal - 100% do orçamento do ano, dividido por 365 dias, multiplicados pelo período de execução orçamentária.

SALDO RELATIVO A DIFERENÇA PERCENTUAL, é a multiplicação da diferença percentual, ou seja, o saldo em percentual pelo valor da dotação Autorizada para o ano.

ORÇAMENTO 2015 - FECHADO.

ORÇAMENTO 2016 ATUALIZADO ATÉ 16/02/2016.

Elaboração: *Economista Washington Luiz Moura Lima*

Comparativo Orçamento 2015, PL 2016 e LOA 2016 - TRF 3
COMPARATIVO GERAL

<i>Proj/Atividade</i>	<i>2015 Dotação Inicial</i>	<i>2015 LIQUIDADO</i>	<i>PLOA 2016</i>	<i>2016 Dotação Inicial</i>
Benefícios Assistenciais decorrentes do Auxílio-Funeral e Natalidade	198.440	50.375	218.284	218.284
Aposentadorias e Pensões - Servidores Cíveis	61.600.000	76.679.201	74.900.000	74.900.000
Contribuição da União, de suas Autarquias e Fundações para o Custeio do Regime de Previdência dos Servidores Públicos Federais	54.647.801	59.316.171	59.000.000	59.000.000
Reserva de Contingência - Financeira	-	-	-	3.280.822
Desenvolvimento e Implantação do Sistema Processo Judicial Eletrônico na Justiça Federal - PJe	-	-	169.925	104.427
Aquisição de Imóveis para Funcionamento do Tribunal Regional Federal da 3ª Região em São Paulo - SP - UNIDADE "E"	20.000.000	13.866	-	-
Aquisição de Imóveis para Funcionamento do TRF3 da 3ª Região em São Paulo - SP - Unidade "F"	-	-	14.000.000	13.100.000
Assistência Médica e Odontológica aos Servidores Cíveis, Empregados, Militares e seus Dependentes	12.829.608	10.759.745	11.883.480	11.883.480
Assistência Pré-Escolar aos Dependentes dos Servidores Cíveis, Empregados e Militares	1.739.671	1.893.465	1.812.576	1.812.576
Auxílio-Transporte aos Servidores Cíveis, Empregados e Militares	839.520	972.631	1.111.000	1.111.000
Auxílio-Alimentação aos Servidores Cíveis, Empregados e Militares	16.097.959	18.703.118	17.565.216	17.565.216
Pessoal Ativo da União	309.200.000	337.204.431	335.300.000	335.300.000
Ajuda de Custo para Moradia ou Auxílio-Moradia a Agentes Públicos	-	-	-	2.043.000
Comunicação e Divulgação Institucional	9.984	-	511.000	434.350
Reforma do Edifício-Sede do Tribunal Regional Federal da 3ª Região em São Paulo - SP	4.000.000	13.866	6.000.000	3.360.000
Assistência Jurídica a Pessoas Carentes	15.000	4.044	15.000	15.000
Apreciação de Causas na Justiça Federal	66.526.827	50.542.604	73.289.479	49.244.474
TOTAL	547.704.810	556.153.517	595.775.960	573.372.629

<i>GND</i>	<i>2015 Dotação Inicial</i>	<i>2015 LIQUIDADO</i>	<i>PLOA 2016</i>	<i>2016 Dotação Inicial</i>
Pessoal e Encargos Sociais	425.447.801	473.199.803	469.200.000	469.200.000
Outras Despesas Correntes	93.360.066	82.718.497	97.466.215	79.547.082
Investimentos	8.896.943	221.352	15.109.745	8.244.725
Inversões Financeiras	20.000.000	-	14.000.000	13.100.000
Reserva de Contingência	-	-	-	3.280.822
TOTAL	547.704.810	556.139.652	595.775.960	573.372.629

<i>Aux. Fun. e Nat., Assist. Med., Assist. Pré-Escolar, Aux. Transp., e Aux. Alim.</i>	<i>2015 Dotação Inicial</i>	<i>2015 LIQUIDADO</i>	<i>PLOA 2016</i>	<i>2016 Dotação Inicial</i>
BENEFÍCIOS SOCIAIS	31.705.198	32.379.334	32.590.556	32.590.556

Fonte: Consultoria de Orçamento da Câmara dos Deputados e Prodasen a partir do SIAFI/STN

Observações:

Pessoal e Encargos - Despesas com pagamento de Pessoal ativo, inativo, pensionistas, civil e militar e encargos previdenciários da União.

Outras Despesas Correntes - Despesas com Reformas, Manutenções e Modernizações de Instalações, Aluguéis, Administração em Geral, Benefícios Sociais dos Servidores, etc..

Investimentos - Construções em Geral, Despesas Administrativas relativas a Investimentos.

Inversões Financeiras - Aquisições de Imóveis, dentre outras.

% Ideal - 100% do orçamento do ano, dividido por 365 dias, multiplicados pelo período de execução orçamentária.

SALDO RELATIVO A DIFERENÇA PERCENTUAL, é a multiplicação da diferença percentual, ou seja, o saldo em percentual pelo valor da dotação Autorizada para o ano.

ORÇAMENTO 2015 - FECHADO.

ORÇAMENTO 2016 ATUALIZADO ATÉ 16/02/2016.

Elaboração: *Economista Washington Luiz Moura Lima*

Comparativo Orçamento 2015, PL 2016 e LOA 2016 - TRF 3

Tabela Geral Exec. Orç 2015

<i>Proj/Atividade</i>	<i>Dot. Inicial</i>	<i>Cred/Reman.</i>	<i>Autorizado</i>	<i>Empenhado</i>	<i>Liquidado</i>	<i>Pago</i>
Benefícios Assistenciais decorrentes do Auxílio-Funeral e Natalidade	198.440	-	198.440	50.375	50.375	50.375
Pagamento de Aposentadorias e Pensões - Servidores Cíveis	61.600.000	16.032.498	77.632.498	77.632.498	76.679.201	76.661.439
Contribuição da União, de suas Autarquias e Fundações para o Custeio do Regime de Previdência dos Servidores Públicos Federais	54.647.801	6.037.956	60.685.757	59.322.689	59.316.171	59.316.171
Aquisição de Imóveis para Funcionamento do Tribunal Regional Federal da 3ª Região em São Paulo - SP - UNIDADE "E"	20.000.000	-	20.000.000	-	-	-
Assistência Médica e Odontológica	12.829.608	-	12.829.608	12.824.808	10.759.745	10.759.745
Assistência Pré-Escolar	1.739.671	241.071	1.980.742	1.980.742	1.893.465	1.893.465
Auxílio-Transporte aos Servidores e Empregados	839.520	155.107	994.627	994.627	972.631	972.631
Auxílio-Alimentação aos Servidores e Empregados	16.097.959	2.745.653	18.843.612	18.843.612	18.703.118	18.703.118
Pagamento de Pessoal Ativo da União	309.200.000	29.291.914	338.491.914	338.491.914	337.204.431	337.125.275
Comunicação e Divulgação Institucional	9.984	-	9.984	-	-	-
Reforma do Edifício-Sede do Tribunal Regional Federal da 3ª Região em São Paulo - SP	4.000.000	-	4.000.000	99.694	13.866	13.866
Assistência Jurídica a Pessoas Carentes	15.000	19.500	34.500	4.688	4.044	4.044
Julgamento de Causas na Justiça Federal	66.526.827	4.184.248	70.711.075	64.598.695	50.542.604	50.542.604
TOTAL	547.704.810	58.707.947	606.412.757	574.844.342	556.139.651	556.042.733

<i>GND</i>	<i>Dot. Inicial</i>	<i>Cred/Reman.</i>	<i>Autorizado</i>	<i>Empenhado</i>	<i>Liquidado</i>	<i>Pago</i>
Pessoal e Encargos Sociais	425.447.801	51.362.368	476.810.169	475.447.101	473.199.803	473.102.885
Outras Despesas Correntes	93.360.066	8.380.579	101.740.645	97.386.373	82.718.497	82.718.497
Investimentos	8.896.943	- 1.035.000	7.861.943	2.010.867	221.352	221.352
Inversões Financeiras	20.000.000	-	20.000.000	-	-	-
TOTAL	547.704.810	58.707.947	606.412.757	574.844.341	556.139.652	556.042.734

<i>Aux. Fun. e Nat., Assist. Med., Assist. Pré-Escolar, Aux. Transp., e Aux. Alim.</i>	<i>Dot. Inicial</i>	<i>Cred/Reman.</i>	<i>Autorizado</i>	<i>Empenhado</i>	<i>Liquidado</i>	<i>Pago</i>
BENEFÍCIOS SOCIAIS	31.705.198	3.141.831	34.847.029	34.694.164	32.379.334	32.379.334

Fonte: Consultoria de Orçamento da Câmara dos Deputados e Prodasen a partir do SIAFI/STN

Observações:

Pessoal e Encargos - Despesas com pagamento de Pessoal ativo, inativo, pensionistas, civil e militar e encargos previdenciários da União.

Outras Despesas Correntes - Despesas com Reformas, Manutenções e Modernizações de Instalações, Aluguéis, Administração em Geral, Benefícios Sociais dos Servidores, etc..

Investimentos - Construções em Geral, Despesas Administrativas relativas a Investimentos.

Inversões Financeiras - Aquisições de Imóveis, dentre outras .

% Ideal - 100% do orçamento do ano, dividido por 365 dias, multiplicados pelo período de execução orçamentária.

SALDO RELATIVO A DIFERENÇA PERCENTUAL, é a multiplicação da diferença percentual, ou seja, o saldo em percentual pelo valor da dotação Autorizada para o ano.

ORÇAMENTO 2015 - FECHADO.

Elaboração: *Economista Washington Luiz Moura Lima*

Comparativo Orçamento 2015, PL 2016 e LOA 2016 - TRF 3
Tabela Geral PLOA 2016

<i>Proj/Atividade</i>	<i>PL</i>	<i>ACRÉSCIMOS</i>	<i>CANCELAMENTOS</i>	<i>TOTAL</i>
Benefícios Assistenciais decorrentes do Auxílio-Funeral e Natalidade	218.284	-	-	218.284
Aposentadorias e Pensões - Servidores Cíveis	74.900.000	-	-	74.900.000
Contribuição da União, de suas Autarquias e Fundações para o Custeio do Regime de Previdência dos Servidores Públicos Federais	59.000.000	-	-	59.000.000
Desenvolvimento e Implantação do Sistema Processo Judicial Eletrônico na Justiça Federal - PJe	169.925	-	-	169.925
Aquisição de Imóveis para Funcionamento do TRF3 da 3ª Região em São Paulo - SP - Unidade "F"	14.000.000	-	-	14.000.000
Assistência Médica e Odontológica aos Servidores Cíveis, Empregados, Militares e seus Dependentes	11.883.480	-	-	11.883.480
Assistência Pré-Escolar aos Dependentes dos Servidores Cíveis, Empregados e Militares	1.812.576	-	-	1.812.576
Auxílio-Transporte aos Servidores Cíveis, Empregados e Militares	1.111.000	-	-	1.111.000
Auxílio-Alimentação aos Servidores Cíveis, Empregados e Militares	17.565.216	-	-	17.565.216
Pessoal Ativo da União	335.300.000	-	-	335.300.000
Comunicação e Divulgação Institucional	511.000	-	-	511.000
Reforma do Edifício-Sede do Tribunal Regional Federal da 3ª Região em São Paulo - SP	6.000.000	-	-	6.000.000
Assistência Jurídica a Pessoas Carentes	15.000	-	-	15.000
Julgamento de Causas na Justiça Federal	73.289.479	-	-	73.289.479
TOTAL	595.775.960	-	-	595.775.960

<i>GND</i>	<i>Dot. Inicial</i>	<i>Cred/Reman.</i>	<i>Autorizado</i>	<i>Empenhado</i>
Pessoal e Encargos Sociais	469.200.000	-	-	469.200.000
Outras Despesas Correntes	97.466.215	-	-	97.466.215
Investimentos	15.109.745	-	-	15.109.745
Inversões Financeiras	14.000.000	-	-	14.000.000
TOTAL	595.775.960	-	-	595.775.960

<i>Aux. Fun. e Nat., Assist. Med., Assist. Pré-Escolar, Aux. Transp., e Aux. Alim.</i>	<i>Dot. Inicial</i>	<i>Cred/Reman.</i>	<i>Autorizado</i>	<i>Empenhado</i>
BENEFÍCIOS SOCIAIS	32.590.556	-	-	32.590.556

Fonte: Consultoria de Orçamento da Câmara dos Deputados e Prodasen a partir do SIAFI/STN

Observações:

Pessoal e Encargos - Despesas com pagamento de Pessoal ativo, inativo, pensionistas, civil e militar e encargos previdenciários da União.

Outras Despesas Correntes - Despesas com Reformas, Manutenções e Modernizações de Instalações, Aluguéis, Administração em Geral, Benefícios Sociais dos Servidores, etc..

Investimentos - Construções em Geral, Despesas Administrativas relativas a Investimentos.

Inversões Financeiras - Aquisições de Imóveis, dentre outras .

% Ideal - 100% do orçamento do ano, dividido por 365 dias, multiplicados pelo período de execução orçamentária.

SALDO RELATIVO A DIFERENÇA PERCENTUAL, é a multiplicação da diferença percentual, ou seja, o saldo em percentual pelo valor da dotação Autorizada para o ano.

Elaboração: *Economista Washington Luiz Moura Lima*

Comparativo Orçamento 2015, PL 2016 e LOA 2016 - TRF 3
Tabela Geral Exec. Orç 2016

<i>Proj/Atividade</i>	<i>Dot. Inicial</i>	<i>Cred/Reman.</i>	<i>Autorizado</i>	<i>Empenhado</i>	<i>Liquidado</i>	<i>Pago</i>
Benefícios Assistenciais decorrentes do Auxílio-Funeral e Natalidade	218.284	-	218.284	12.498	12.498	12.498
Aposentadorias e Pensões - Servidores Cíveis	74.900.000	-	74.900.000	15.591.934	15.591.934	9.058.983
Contribuição da União, de suas Autarquias e Fundações para o Custeio do Regime de Previdência dos Servidores Públicos Federais	59.000.000	-	59.000.000	9.112.934	9.112.934	4.787.081
Reserva de Contingência - Financeira	3.280.822	-	3.280.822	-	-	-
Desenvolvimento e Implantação do Sistema Processo Judicial Eletrônico na Justiça Federal - PJe	104.427	-	104.427	22.474	12.070	12.070
Aquisição de Imóveis para Funcionamento do TRF3 da 3ª Região em São Paulo - SP - Unidade "F"	13.100.000	-	13.100.000	-	-	-
Assistência Médica e Odontológica aos Servidores Cíveis, Empregados, Militares e seus Dependentes	11.883.480	-	11.883.480	11.528.480	82.909	41.449
Assistência Pré-Escolar aos Dependentes dos Servidores Cíveis, Empregados e Militares	1.812.576	-	1.812.576	1.812.367	287.516	141.543
Auxílio-Transporte aos Servidores Cíveis, Empregados e Militares	1.111.000	-	1.111.000	1.111.000	286.977	82.544
Auxílio-Alimentação aos Servidores Cíveis, Empregados e Militares	17.565.216	-	17.565.216	17.565.216	2.909.190	1.466.581
Pessoal Ativo da União	335.300.000	-	335.300.000	67.252.116	67.213.612	40.917.933
Ajuda de Custo para Moradia ou Auxílio-Moradia a Agentes Públicos	52.533	1.990.467	2.043.000	161.976	161.976	161.976
Comunicação e Divulgação Institucional	434.350	-	434.350	-	-	-
Reforma do Edifício-Sede do Tribunal Regional Federal da 3ª Região em São Paulo - SP	3.360.000	-	3.360.000	-	-	-
Assistência Jurídica a Pessoas Carentes	15.000	-	15.000	15.000	-	-
Julgamento de Causas na Justiça Federal	51.234.941	1.990.467	49.244.474	14.624.781	2.871.197	1.550.560
TOTAL	573.372.629	-	573.372.629	138.810.776	98.542.813	58.233.218

<i>GND</i>	<i>Dot. Inicial</i>	<i>Cred/Reman.</i>	<i>Autorizado</i>	<i>Empenhado</i>	<i>Liquidado</i>	<i>Pago</i>
Pessoal e Encargos Sociais	469.200.000	-	469.200.000	91.956.984	91.918.481	54.763.997
Outras Despesas Correntes	79.547.082	-	79.547.082	46.849.692	6.624.333	3.469.221
Investimentos	8.244.725	-	8.244.725	4.100	-	-
Inversões Financeiras	13.100.000	-	13.100.000	-	-	-
Reserva de Contingência	3.280.822	-	3.280.822	-	-	-
TOTAL	573.372.629	-	573.372.629	138.810.776	98.542.814	58.233.218

<i>Aux. Fun. e Nat., Assist. Med., Assist. Pré-Escolar, Aux. Transp., e Aux. Alim.</i>	<i>Dot. Inicial</i>	<i>Cred/Reman.</i>	<i>Autorizado</i>	<i>Empenhado</i>	<i>Liquidado</i>	<i>Pago</i>
BENEFÍCIOS SOCIAIS	32.590.556	-	32.590.556	32.029.561	3.579.090	1.744.615

Fonte: Consultoria de Orçamento da Câmara dos Deputados e Prodasen a partir do SIAFI/STN

Observações:

Pessoal e Encargos - Despesas com pagamento de Pessoal ativo, inativo, pensionistas, civil e militar e encargos previdenciários da União.

Outras Despesas Correntes - Despesas com Reformas, Manutenções e Modernizações de Instalações, Aluguéis, Administração em Geral, Benefícios Sociais dos Servidores, etc..

Investimentos - Construções em Geral, Despesas Administrativas relativas a Investimentos.

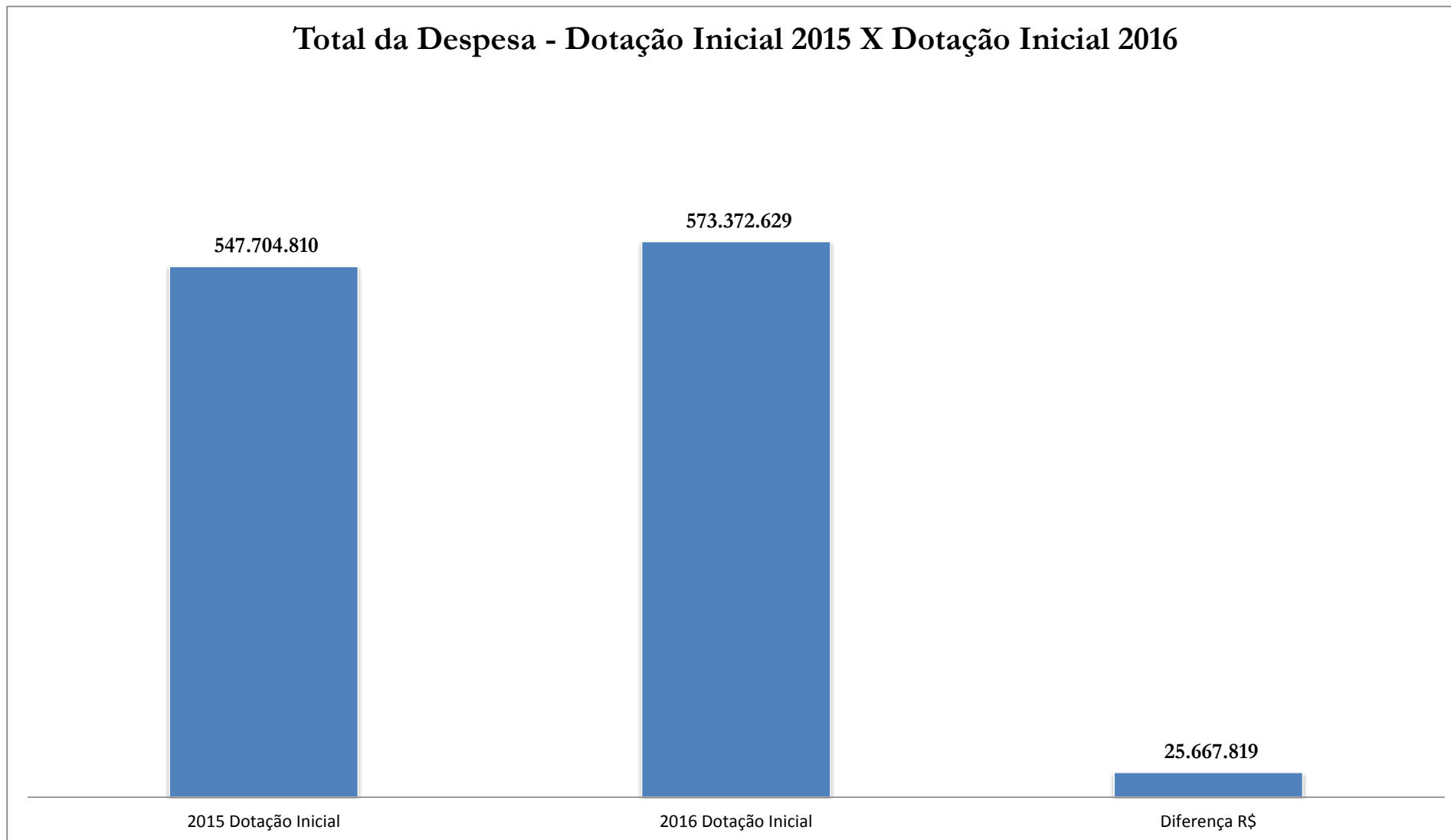
Inversões Financeiras - Aquisições de Imóveis, dentre outras .

% Ideal - 100% do orçamento do ano, dividido por 365 dias, multiplicados pelo período de execução orçamentária.

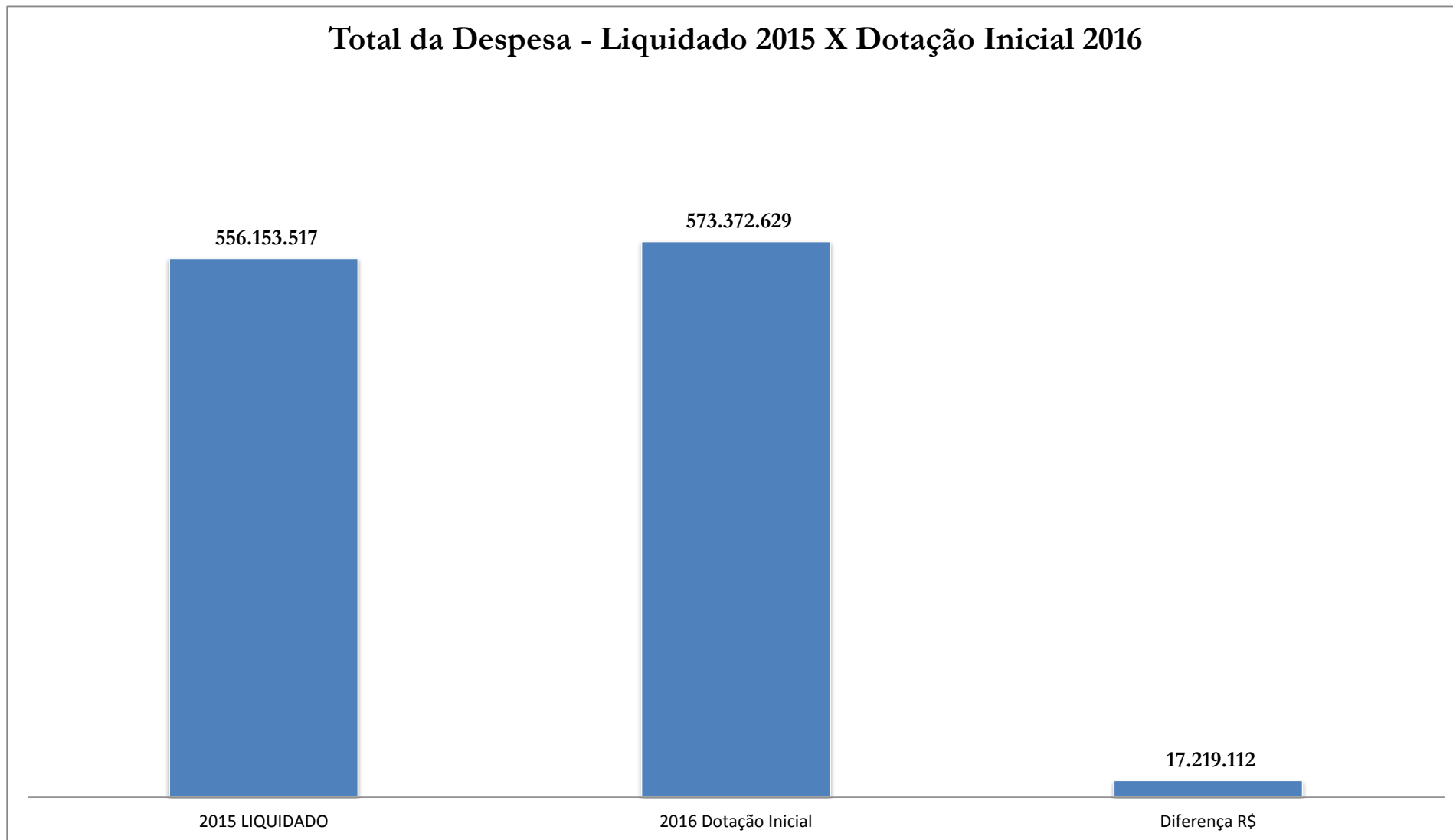
SALDO RELATIVO A DIFERENÇA PERCENTUAL, é a multiplicação da diferença percentual, ou seja, o saldo em percentual pelo valor da dotação Autorizada para o ano.

ORÇAMENTO 2016 ATUALIZADO ATÉ 16/02/2016.

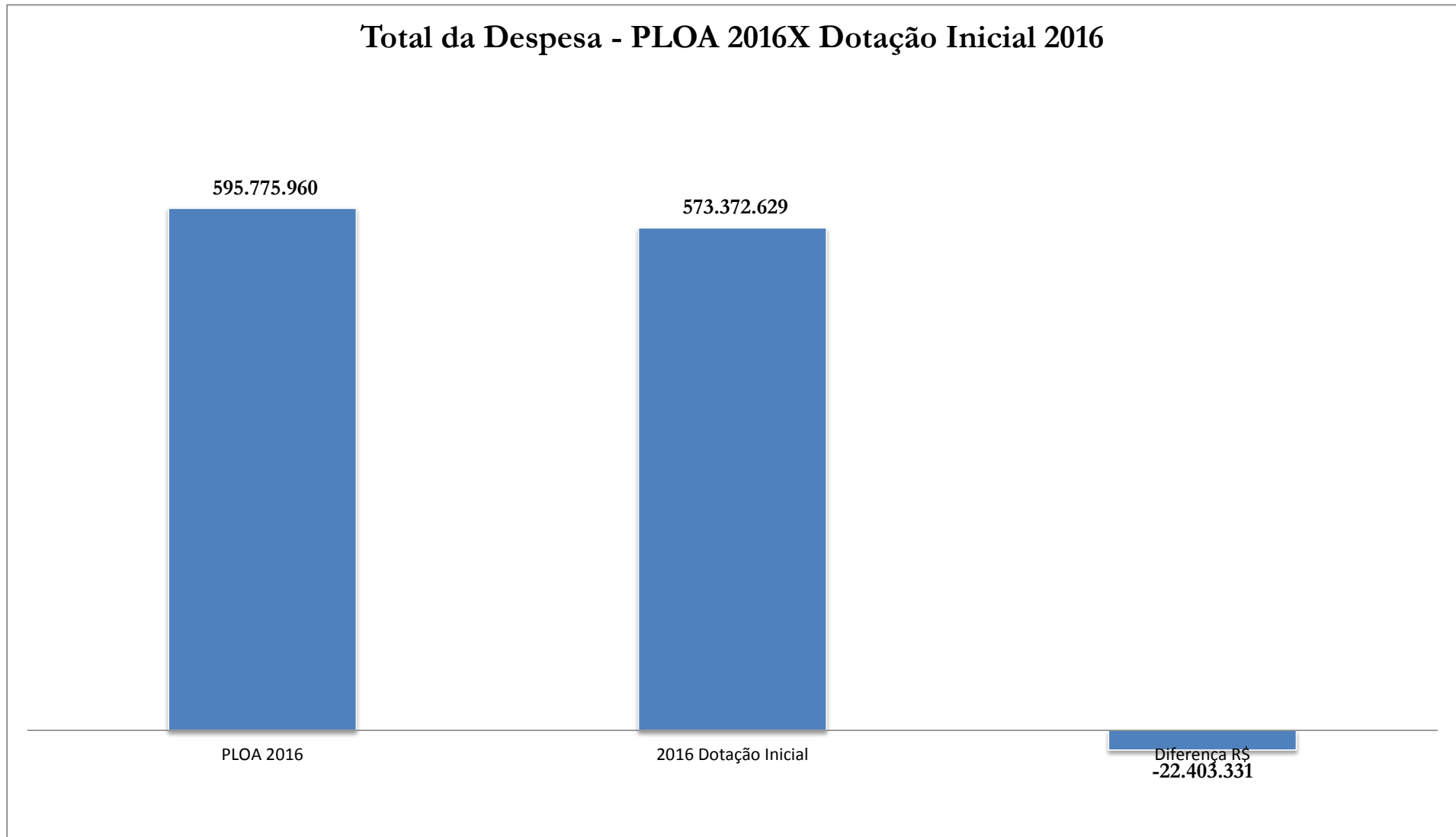
Elaboração: *Economista Washington Luiz Moura Lima*



Elaboração: *Economista Washington Luiz Moura Lima*



Elaboração: *Economista Washington Luiz Moura Lima*



Elaboração: *Economista Washington Luiz Moura Lima*